






- \* Из плотной бумаги вырезать 6 квадратов. Размер условный 30х30 см.
- \* Пять квадратов склеить между собой скотчем.
- \* На шестом квадрате написан золотой стих, он прикрепляется на пятый квадрат во время разучивания стиха. На пятом квадрате по углам приклеить уголки для шестого квадрата.
- \* На каждом квадрате прикрепить соответствующие картинки.
- \* Согнуть квадраты в следующем порядке: 4 квадрат согнуть и положить на 5 квадрат, 3 квадрат на 4, 2 квадрат на 3, 1 квадрат на 2. Картинки открывать во время рассказа темы.



Образцы  
букв для  
слов  
находятся  
в конце  
книги.

**Тема**  
**Божья**  
**забота**  
**о любящих**  
**Его**

**Возложи на Господа заботы твои,**  
**и Он поддержит тебя.**  
**Псалом 54 стих 23**  
**Никогда не даст Он**  
**поколебаться праведнику.** 6

Обложка.  
На первом квадрате с обратной стороны  
Начальный вид

Во время разучивания стиха прикрепить в  
приготовленные уголки на пятый квадрат